

Bastulist 102

Monteringsanvisning

BLP LISTEN

Förpackningens innehåll

Förpackningen innehåller följande:

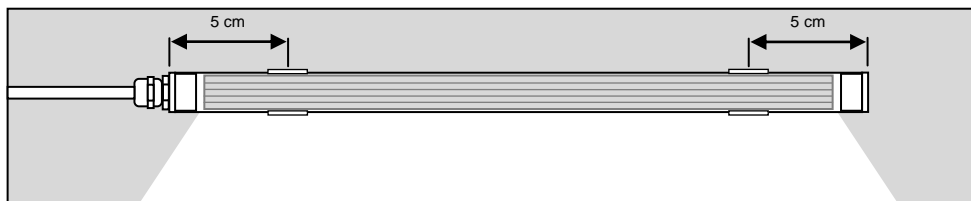
Monteringsanvisning

Armatyr med monterad anslutningskabel

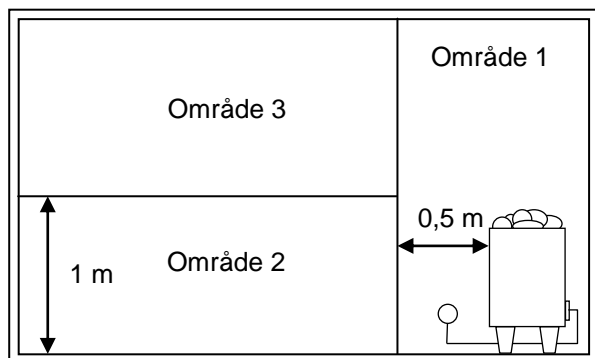
Fästena med tillhörande skruv

Montering Ijuslist

Montera armaturen med de medföljande fästena och skruvarna. Fästena sätts ca 5 cm in från vardera ände av plaströret. Se bilden nedan. Armaturens öppning riktas åt det håll ljusbilden önskas samt trycks sedan in i fästena. Om skruvarna byts ut ska skruvar med samma höjd på huvudet användas (1,5 - 1,75 mm).



Vid montering i basturum får armaturen sättas inom område 2 och 3 enligt standarden för elinstallationer, SS 436 40 00. Dock minst 10 cm från basturummets tak.



Anslutning till drivdon

Listen ska anslutas till ett drivdon avsett för drivning av 12 V glödlampor. Effektförbrukningen på ljuslisten är ca 30 W/m eller enligt nedanstående tabell.

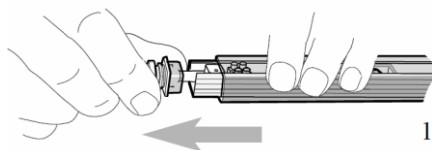
Artikelnummer	Benämning	Längd	Effekt
200038X	Bastulist 38cm 4x3=12W 12V	38 cm	12 W
200050X	Bastulist 50cm 5x3=15W 12V	50 cm	15 W
200070X	Bastulist 70cm 7x3=21W 12V	70 cm	21 W
200090X	Bastulist 90cm 9x3=27W 12V	90 cm	27 W
200155X	Bastulist 155cm 14x3=42W 12V	155 cm	42 W
200190X	Bastulist 190cm 19x3=57W 12V	190 cm	57 W
201203X	Bastulist måttanpassad 12V		30 W/m

Byte av glödlampa

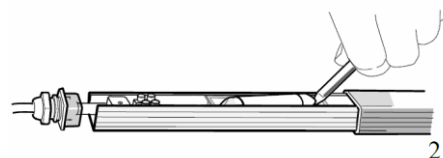
Vid byte av lampor i armaturen gör enligt följande:

Slå av matningen till armaturen.

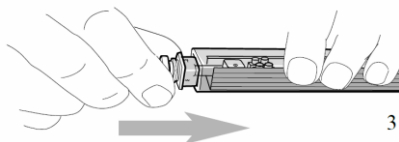
Ta tag i armaturen och i ändroppen med kabelgenomföringen, vicka och drag försiktigt isär ändroppen från plaströret, se bild 1.



Lossa lampan från lamphållaren med tex en liten skruvmejsel. Sätt tillbaka en ny lampor, OBS max 3W, se bild 2.



Skjut in listen i plaströret och tryck in ändroppen i plaströret, se bild 3. Kontrollera att silikonpackningen tätar mellan ändroppen och plaströret.



Teknisk data

Matningsspänning: 12 V

Effektförbrukning: ca 30 W/m

IP-klass: IP 65

Omgivningstemperatur max: $t_a=125^{\circ}\text{C}$

Livslängd på lampor: ca 7000 timmar

Anslutningskabel: 2 meter SIHF 2x0,75 mm² godkänd för 170°C

Material: Anodiserad aluminiumprofil med skyddande plaströr 20,3x20,3 mm (polykarbonat)

BLP Listen AB
Box 155
826 24 Söderhamn

Tel: 0650-56 23 00
Fax: 0650-56 20 10

info@blp-listen.se
www.blp-listen.se